

## ملخص إحصائي

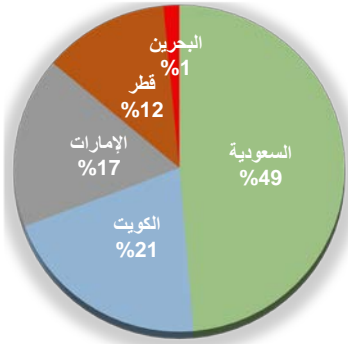
الموجز الأسبوعي العدد 2

28 فبراير 2019م

### التبادل التجاري السلعي بين دول المجلس والاتحاد الأوروبي في العام 2017م

- بلغت قيمة الصادرات السلعية لدول المجلس إلى الإتحاد الأوروبي حوالي 46.1 مليار دولار أمريكي في العام 2017م وبارتفاع بلغت نسبته 29.0%، مقارنة بالعام 2016م. وفي المقابل، انخفضت الواردات السلعية لدول المجلس من الإتحاد الأوروبي بنسبة بلغت 2.2% في العام 2017م وبلغت قيمتها 108.0 مليار دولار أمريكي، مقارنة بالعام 2016م.
- وشكل النفط ومنتجاته أهم السلع المصدرة من دول المجلس إلى الإتحاد الأوروبي في العام 2017م وبقية بلغت 41.6 مليار دولار أمريكي، أي حوالي 64.8% من إجمالي الصادرات. وشكلت الآلات والمعدات الآلية أهم السلع المستوردة من الإتحاد الأوروبي خلال نفس الفترة وبقية 19.1 مليار دولار أمريكي، وبما نسبته 17.6% من إجمالي الواردات من الإتحاد الأوروبي.

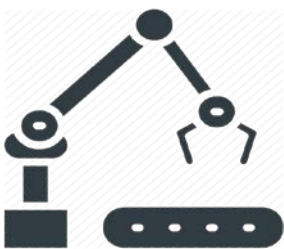
التوزيع النسبي (%) لدول الخليج المصدرة إلى الإتحاد الأوروبي في العام 2017م\*



\*بلغت نسبة صادرات عمان 0.01% في 2017م، وعليه لم تظهر في الرسم البياني

أهم سلعة مستوردة لدول المجلس من الإتحاد الأوروبي لعام 2017م

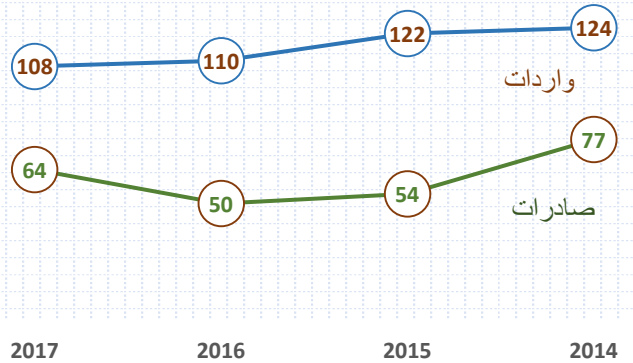
#### الآلات والمعدات الآلية



19.1


مليار دولار أمريكي

قيمة الصادرات والواردات السلعية لدول المجلس إلى الإتحاد الأوروبي، مليار دولار أمريكي ، للفترة 2014-2017م



أهم سلعة مصدرة من دول المجلس إلى الإتحاد الأوروبي لعام 2017م

#### النفط ومنتجاته



41.6

مليار دولار أمريكي